



ТЕРРИТОРИАЛЬНЫЙ ОРГАН  
ФЕДЕРАЛЬНОЙ СЛУЖБЫ  
ГОСУДАРСТВЕННОЙ СТАТИСТИКИ  
ПО ВОЛОГОДСКОЙ ОБЛАСТИ

# ИЗМЕНЕНИЕ ЦЕН В РАЗЛИЧНЫХ СЕКТОРАХ ЭКОНОМИКИ

в августе 2024 года

# СОДЕРЖАНИЕ

Индексы цен (тарифов) в различных секторах экономики	3
Индексы потребительских цен на отдельные группы и виды продовольственных товаров	4
Индексы потребительских цен на отдельные виды плодоовощной продукции	5
Индексы потребительских цен на отдельные группы и виды непродовольственных товаров	6
Индексы потребительских цен на моторное топливо	7
Индексы потребительских цен (тарифов) на отдельные группы и виды услуг	8
Стоимость фиксированного набора потребительских товаров и услуг	9
Индексы цен производителей промышленных товаров (услуг)	10
Индексы цен производителей сельскохозяйственной продукции	11
Индексы цен на продукцию (затраты, услуги) инвестиционного назначения	12
Индексы тарифов на грузовые перевозки	13

# ИНДЕКСЫ ЦЕН (ТАРИФОВ) В РАЗЛИЧНЫХ СЕКТОРАХ ЭКОНОМИКИ

**ВОЛОГДАСТАТ**

Август 2024 г.  
к июлю 2024 г.

Справочно:  
август 2023 г.  
к июлю 2023 г.



Индекс потребительских цен (тарифов)

100,3% ↑

100,4% ↑



Индекс цен производителей промышленных товаров (услуг)

на товары, предназначенные для реализации на внутреннем рынке

100,1% ↑

101,1% ↑



Индекс цен производителей сельскохозяйственной продукции

99,9% ↓

99,4% ↓



Сводный индекс цен на продукцию (затраты, услуги) инвестиционного назначения

100,7% ↑

101,4% ↑



Индекс тарифов на грузовые перевозки

100,0% ●

100,1% ↑

● Повышение    ● Понижение    ● Без изменений

# ИНДЕКСЫ ПОТРЕБИТЕЛЬСКИХ ЦЕН НА ОТДЕЛЬНЫЕ ГРУППЫ И ВИДЫ ПРОДОВОЛЬСТВЕННЫХ ТОВАРОВ

август 2024 г. в % к предыдущему месяцу

ВОЛОГДАСТАТ

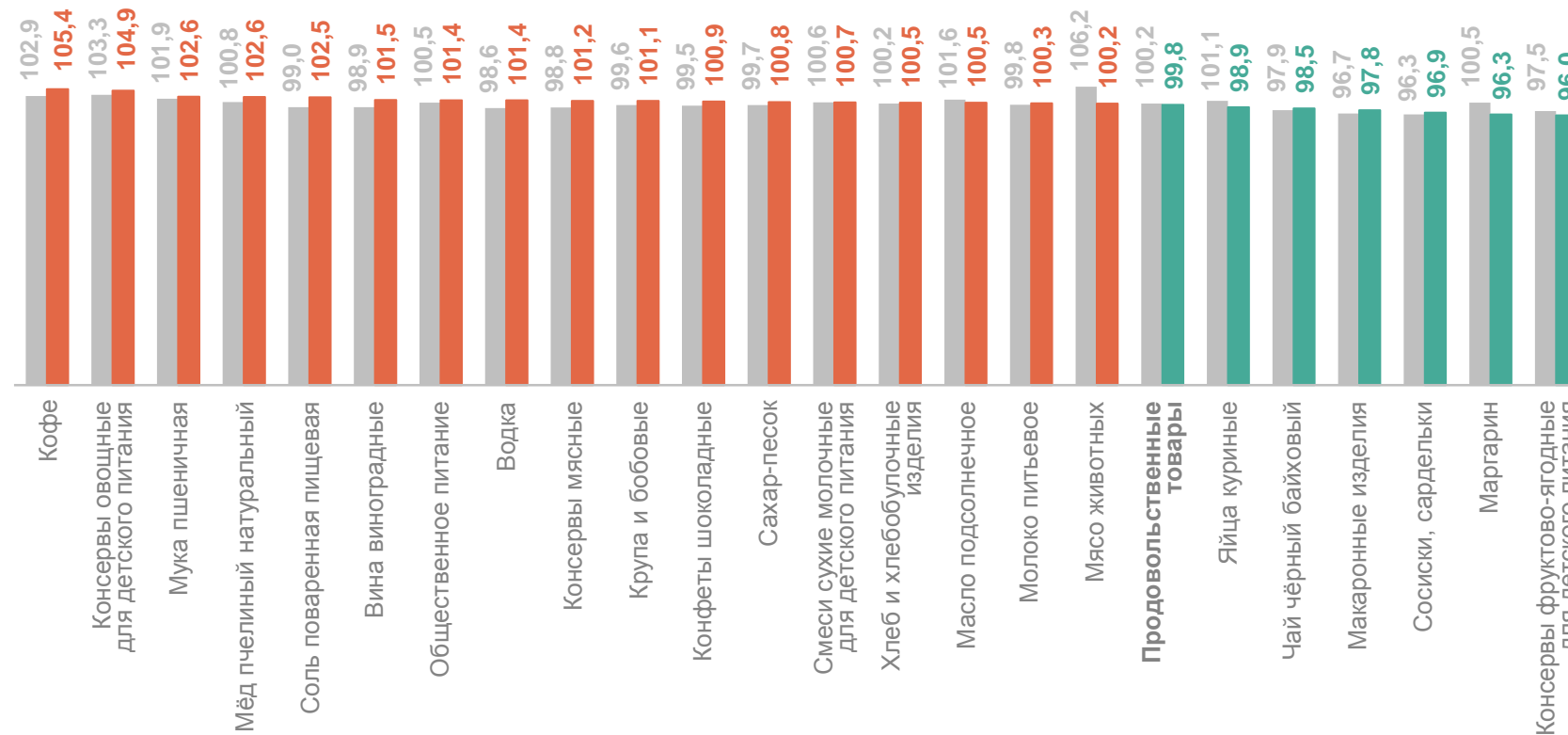
**99,8** Продовольственные товары

**105,4** Кофе

**104,9** Консервы овощные для детского питания

**96,3** Маргарин

**96,0** Консервы фруктово-ягодные для детского питания



● Август 2023 г. к июлю 2023 г.

● Август 2024 г. к июлю 2024 г.

# ИНДЕКСЫ ПОТРЕБИТЕЛЬСКИХ ЦЕН НА ОТДЕЛЬНЫЕ ВИДЫ ПЛОДОВООЩНОЙ ПРОДУКЦИИ

август 2024 г. в % к предыдущему месяцу

ВОЛОГДАСТАТ

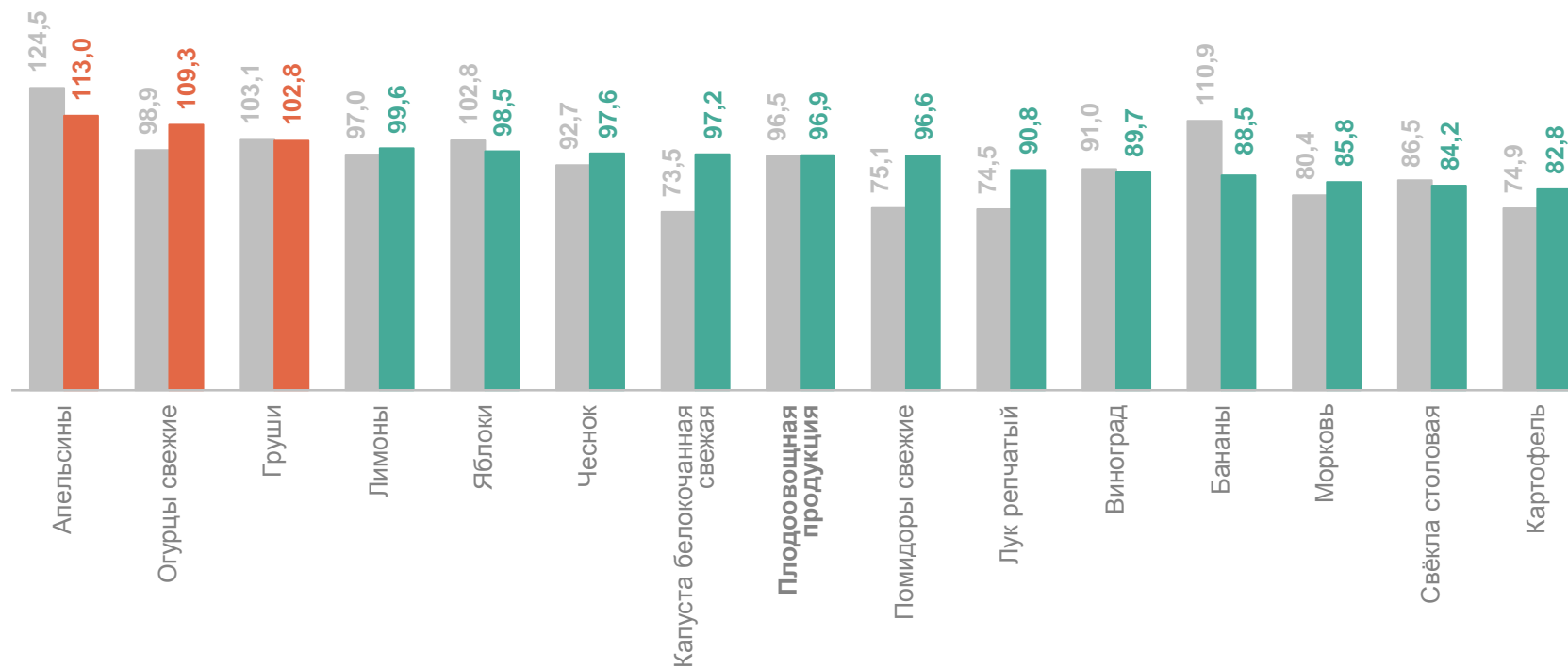
96,9 Плодоовощная  
продукция

113,0 Апельсины

109,3 Огурцы свежие

84,2 Свёкла столовая

82,8 Картофель



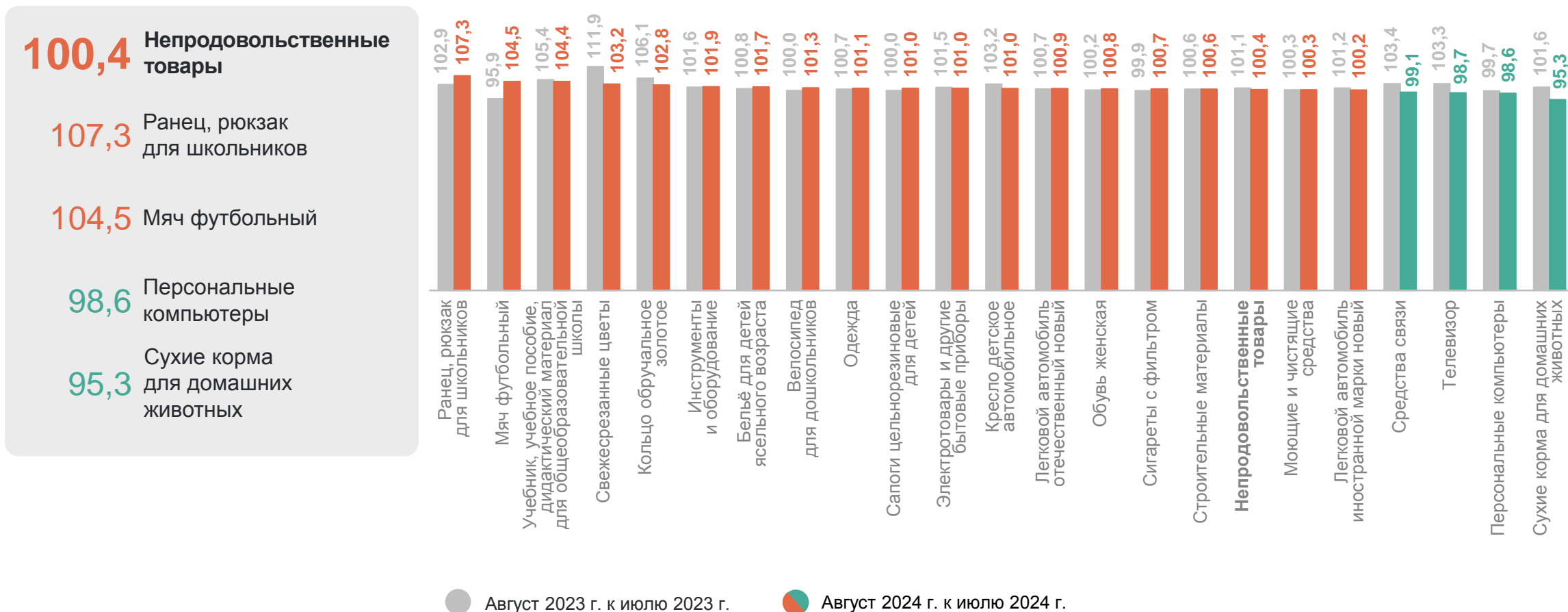
● Август 2023 г. к июлю 2023 г.

● Август 2024 г. к июлю 2024 г.

# ИНДЕКСЫ ПОТРЕБИТЕЛЬСКИХ ЦЕН НА ОТДЕЛЬНЫЕ ГРУППЫ И ВИДЫ НЕПРОДОВОЛЬСТВЕННЫХ ТОВАРОВ

август 2024 г. в % к предыдущему месяцу

ВОЛОГДАСТАТ



# ИНДЕКСЫ ПОТРЕБИТЕЛЬСКИХ ЦЕН НА МОТОРНОЕ ТОПЛИВО

август 2024 г. в % к предыдущему месяцу

ВОЛОГДАСТАТ

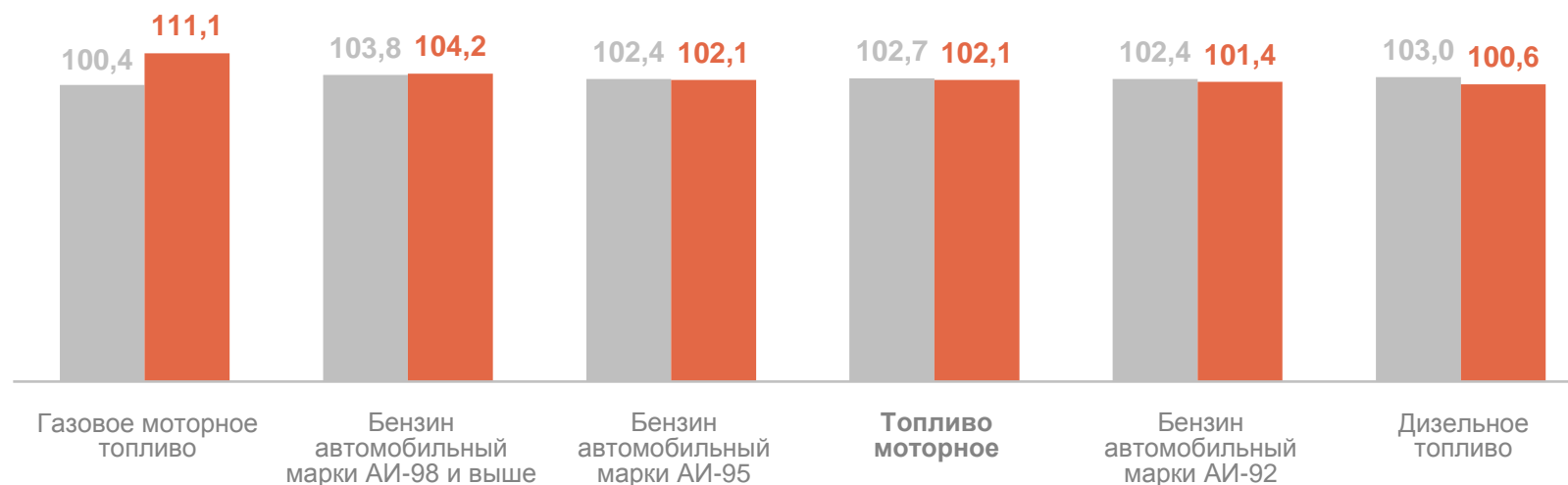
**102,1** Топливо моторное

**111,1** Газовое моторное  
топливо

**104,2** Бензин автомобильный  
марки АИ-98 и выше

**101,4** Бензин автомобильный  
марки АИ-92

**100,6** Дизельное топливо



● Август 2023 г. к июлю 2023 г.

● Август 2024 г. к июлю 2024 г.

# ИНДЕКСЫ ПОТРЕБИТЕЛЬСКИХ ЦЕН (ТАРИФОВ) НА ОТДЕЛЬНЫЕ ГРУППЫ И ВИДЫ УСЛУГ

август 2024 г. в % к предыдущему месяцу

ВОЛОГДАСТАТ

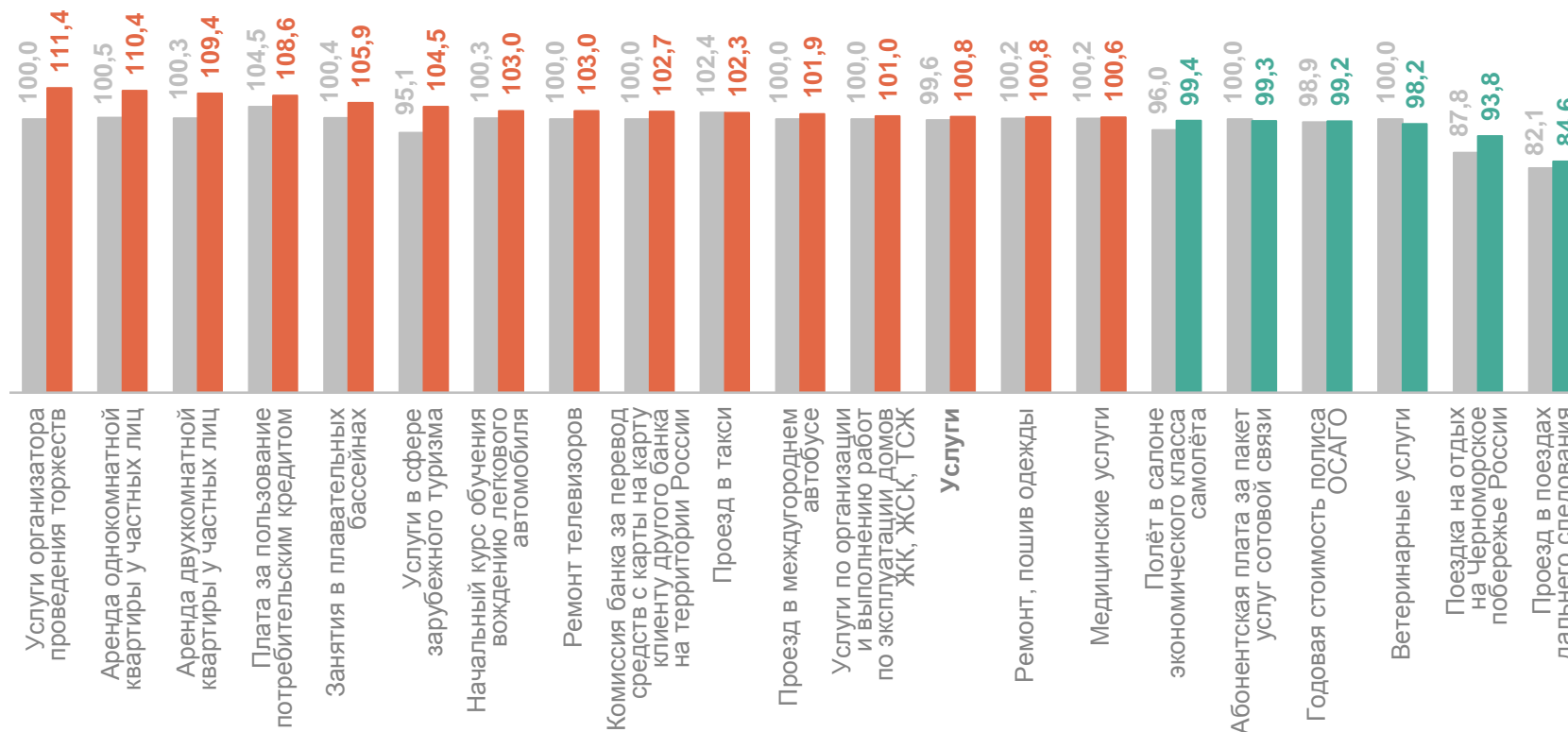
**100,8** Услуги

**111,4** Услуги организатора проведения торжеств

**110,4** Аренда однокомнатной квартиры у частных лиц

**93,8** Поездка на отдых на Черноморское побережье России

**84,6** Проезд в поездах дальнего следования



● Август 2023 г. к июлю 2023 г.

● Август 2024 г. к июлю 2024 г.



# СТОИМОСТЬ ФИКСИРОВАННОГО НАБОРА ПОТРЕБИТЕЛЬСКИХ ТОВАРОВ И УСЛУГ В АВГУСТЕ 2024 ГОДА

по субъектам Северо-Западного федерального округа\*  
(в расчёте на месяц; рублей)



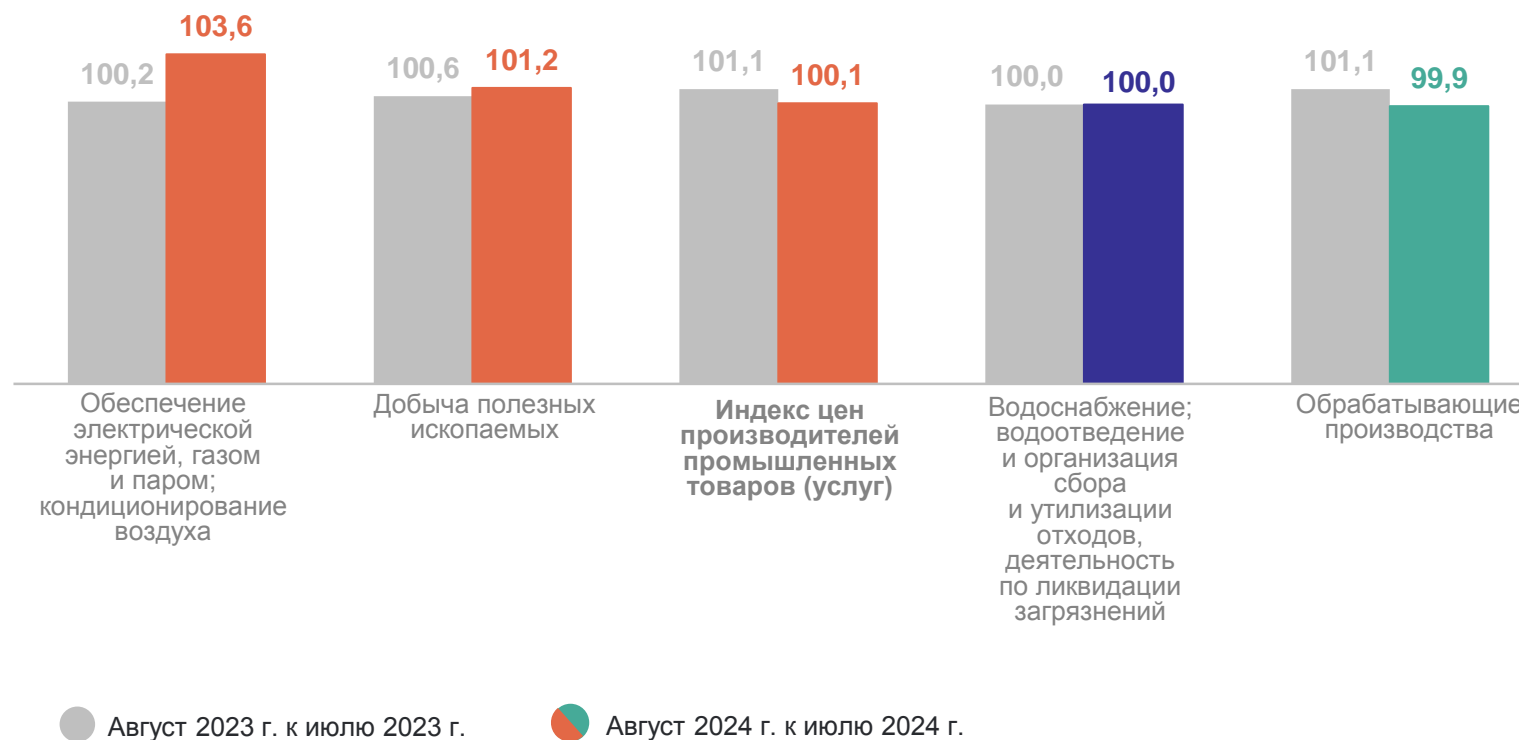
\*Стоимость фиксированного набора потребительских товаров и услуг для межрегиональных сопоставлений покупательной способности населения в целом по Российской Федерации и по субъектам Российской Федерации исчисляется на основе единого количества товаров и услуг, а также фактических средних потребительских цен по России и субъектам. В состав набора включены 83 наименования товаров и услуг, в том числе 30 видов продовольственных товаров, 41 вид непродовольственных товаров и 12 видов услуг.

# ИНДЕКСЫ ЦЕН ПРОИЗВОДИТЕЛЕЙ ПРОМЫШЛЕННЫХ ТОВАРОВ (УСЛУГ)

август 2024 г. в % к предыдущему месяцу

ВОЛОГДАСТАТ

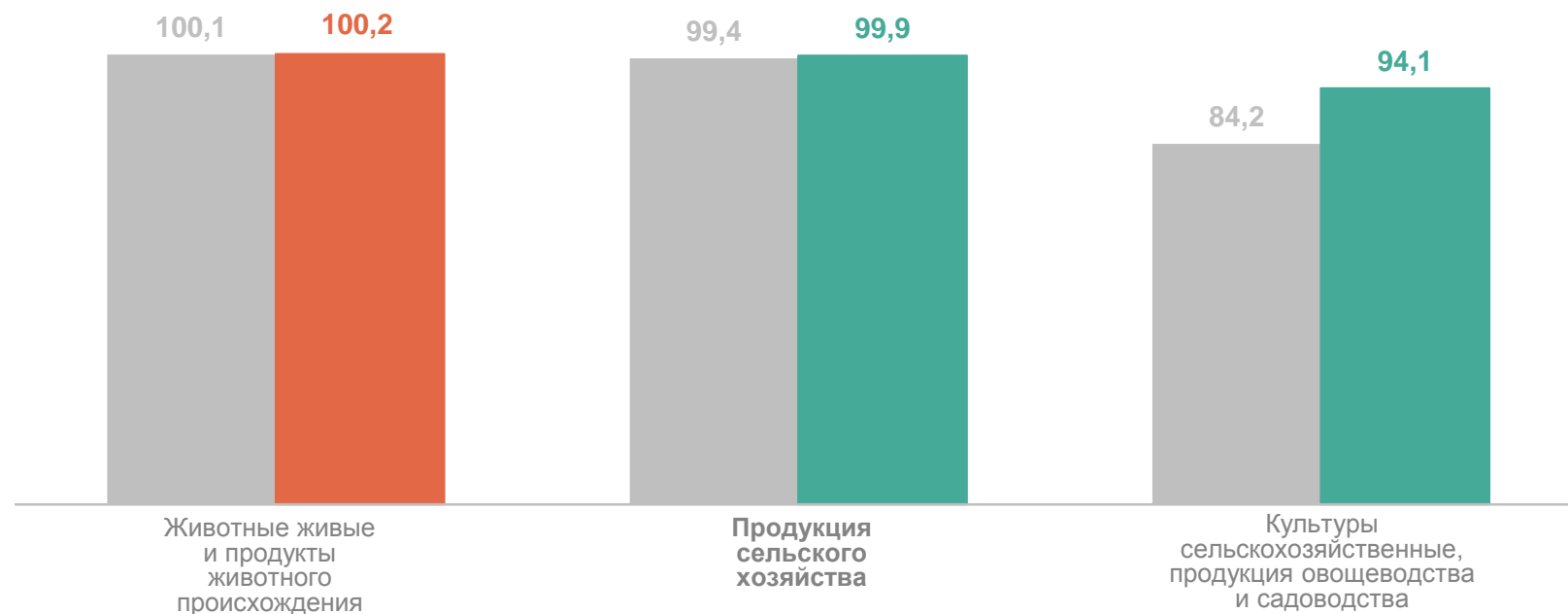
100,1	Индекс цен производителей промышленных товаров (услуг)
103,6	Обеспечение электрической энергией, газом и паром; кондиционирование воздуха
101,2	Добыча полезных ископаемых
100,0	Водоснабжение; водоотведение и организация сбора и утилизации отходов, деятельность по ликвидации загрязнений
99,9	Обрабатывающие производства



# ИНДЕКСЫ ЦЕН ПРОИЗВОДИТЕЛЕЙ СЕЛЬСКОХОЗЯЙСТВЕННОЙ ПРОДУКЦИИ

август 2024 г. в % к предыдущему месяцу

ВОЛОГДАСТАТ



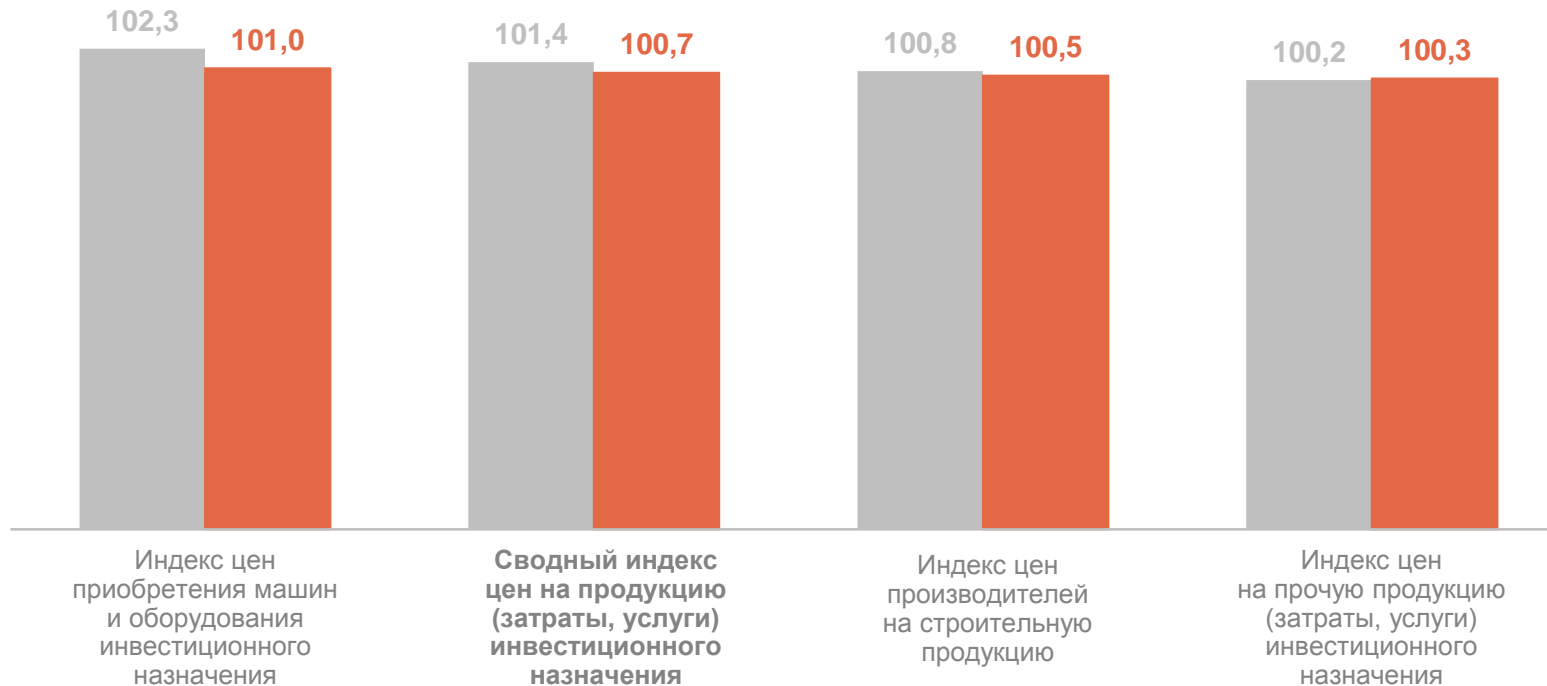
● Август 2023 г. к июлю 2023 г.

● Август 2024 г. к июлю 2024 г.

# ИНДЕКСЫ ЦЕН НА ПРОДУКЦИЮ (ЗАТРАТЫ, УСЛУГИ) ИНВЕСТИЦИОННОГО НАЗНАЧЕНИЯ

август 2024 г. в % к предыдущему месяцу

ВОЛОГДАСТАТ



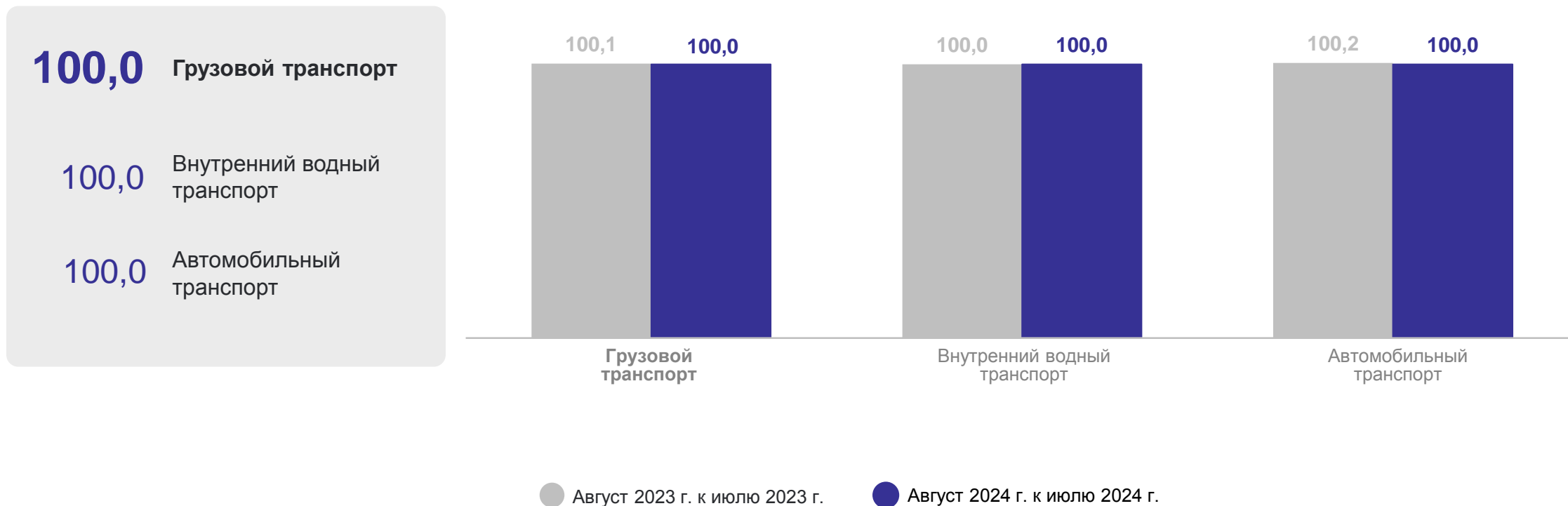
● Август 2023 г. к июлю 2023 г.

● Август 2024 г. к июлю 2024 г.

# ИНДЕКСЫ ТАРИФОВ НА ГРУЗОВЫЕ ПЕРЕВОЗКИ

август 2024 г. в % к предыдущему месяцу

ВОЛОГДАСТАТ



**СПАСИБО ЗА ВНИМАНИЕ!**